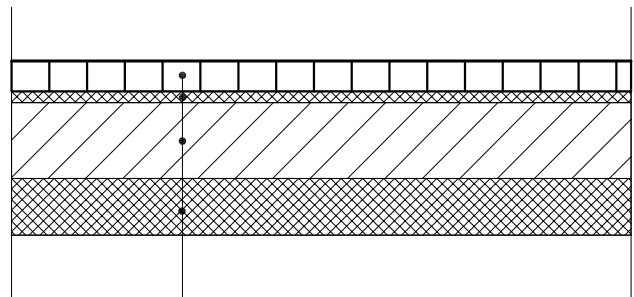


ODTWORZENIE NAWIERZCHNI
Z KOSTKI BETONOWEJ

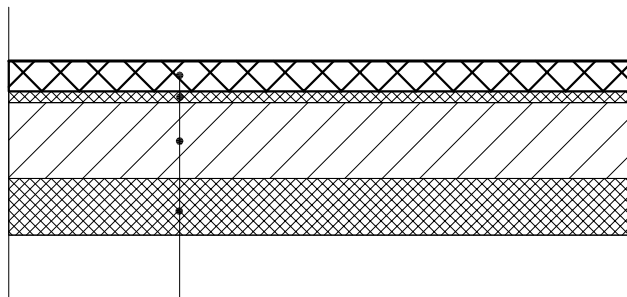
SKALA 1:20




8 cm	kostka betonowa o wym. 10x20 cm, kolor szary
3 cm	podsyпка cementowo - piaskowa 1 : 4
20 cm	podbudowa z mieszanki niezwiązanej z kruszywem C90/3
min. 15 cm	pospółka

ODTWORZENIE NAWIERZCHNI
Z KOSTKI GRANITOWEJ

SKALA 1:20



8 cm	kostka granitowa 8/10
3 cm	podsyпка cementowo - piaskowa 1 : 4
20 cm	podbudowa z mieszanki niezwiązanej z kruszywem C90/3
min. 15 cm	pospółka

P.H.U. Taros - Pracownia Projektowa				
 nr archiwalny 2018/05	temat:	Rozbudowa siedziby Komendy Powiatowej Policji w Pruszczu Gdańskim		
	adres:	ul. Wita Stwosza 4, 83-000 Pruszcz Gdański, dz. nr ew. 22/40 i 25/2		
	rysunek:	DETALE ODTWORZENIA NAWIERZCHNI PRZY BUDYNKU		
	zespół projektowy:	arch. Tadeusz Rostkowski arch. Adam Pochylski arch. Przemysław Grzelak	GT-NB-63/105/76 w specjalności architektonicznej	
	sprawdzająca:	arch. Karolina Paluszyńska-Czekaj	PO/KK/408/2011 w specjalności architektonicznej	
	06.2018 r.	FAZA: PZT	skala 1:10	Z-2